

Popis a návod k použití

CZ | ADIEL Midstream ovulační test

Jednorázový ovulační test zjišťuje přítomnost LH hormonu (luteinizačního hormonu) v moči ženy. Luteinizační hormon způsobí, že se vajíčko uvolní do vejcovodu. V tuto chvíli je žena plodná. Díky ADIEL ovulačního testu zjistíte, zda ovulace nastala. Sada obsahuje midstream tester a návod na použití. Vysoce citlivý ovulační test zaručuje 99% přesnost při určení ovulace. Ovulace je doba, kdy se zralé vajíčko uvolní do vejcovodu. To obvykle nastává zhruba 14 dní po prvním dni poslední menstruace. Záleží však na délce menstruačního cyklu každé ženy. V době ovulace je žena plodná. Ženy, které chtějí otěhotnět, by měly mít pohlavní styk 1-2 dny před ovulací nebo v den ovulace. V tuto dobu může spermie oplodnit vajíčko. Hormon LH způsobí, že se vajíčko uvolní do vejcovodu. Zde vajíčko může být oplodněno asi během 2 dnů. Pokud vajíčko není oplozeno, umírá a je vyloučeno z děložní sliznice na začátku další menstruace. Obecně lze říci, že pokud žena ovuluje, je i plodná.

Návod k použití:

1. K testování nepoužívejte ranní moč. Testování provádějte vždy nejlépe ve stejnou denní hodinu. Před testováním doporučujeme omezit příjem tekutin alespoň 2 hodiny před získáním vzorku moči.
2. Použijte střední proud moči (pro vzorek moči použijte čistou nádobu).
3. Vyjměte ovulační test z ochranné fólie.
4. Sundejte růžový kryt a namočte testovací proužek do vzorku moči, po dobu max. 10 sekund, po stanovenou rysku.
5. Test opět uzavřete, umístěte ho do vodorovné polohy a vyčkejte 5 minut na výsledek testu.

Čtení výsledků:

Výsledek testu čtete v testovacím poli. Vždy se musí objevit čárka (C) - kontrolní čárka. Znamená, že test je v pořádku. Dále budete porovnávat čárku (C) s kontrolní s čárkou (T) - testovací.

■ Pozitivní výsledek (znamená probíhající nebo blížící se ovulaci):

Čárka (T) – testovací je stejně nebo tmavší barvy než čárka (C)-kontrolní. To znamená že ovulace nastane v příštích 24-48 hodinách. Doporučujeme denní pohlavní styk.

■ **Negativní výsledek (ovulace zatím nenastala):** Čárka (T) – testovací je světlejší barvy než čárka (C), nebo se vůbec neobjeví. To znamená, že nebyl zaznamenán LH hormon v moči, není ovulace. Nutno pokračovat v testování další dny.

■ Neplatný výsledek:

Neobjeví se žádná testovací čárka.

Upozornění:

Čtete pozorně příbalový leták před použitím testu.

Nepoužívejte test po době expirace, uvedené na obalu. Skladujte při teplotě 4-30 °C. Nenechávejte test v chladné místnosti (mrazu). Nepoužívejte, pokud je obal poškozen. Uchovávejte mimo dosah dětí. Test je určen pouze pro vnější použití, nepoužívejte vnitřně. Neotvírejte test dříve, nežli si přečtete veškeré instrukce k použití.

Balení: Umělohmotný tester, balený v ochranné fólii.

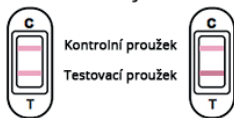
Diagnostický zdravotnický prostředek je určen pro sebetestování in vitro ve shodě s nařízením č. 56/2015 Sb. o technických požadavcích na diagnostické zdravotnické prostředky in vitro.

Výrobce: Nantong Egens Biotechnology Co.,Ltd, Building 15, Building 12 (west), Xinghu Avenue, Nan tong Economy & Technology Development Zone, 226010, Nantong, P. R. China

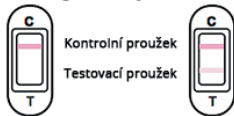
Distributor: Adiel s.r.o s.r.o., IČ: 01388665, V Cibulkách 359/52, Praha 5, 15000, Česká republika

Více informací: www.otehotnet.cz

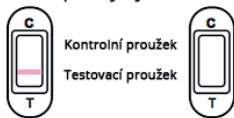
Pozitivní výsledek



Negativní výsledek



Neplatný výsledek



Popis a návod na použitie

SK | ADIEL Midstream ovulačný test

Jednorazový ovulačný test zisťuje prítomnosť LH hormónu (luteinizačného hormónu) v moču ženy. Luteinizačný hormón spôsobí, že sa vajíčko uvoľní do vajcovodu. V tuto chvíľu je žena plodná. Vďaka ADIEL ovulačnému testu zistíte, či ovulácia nastala. Sada obsahuje midstream tester a návod na použitie. Vysoko citlivý ovulačný test zaručuje 99% presnosť pri určení ovulácie. Ovulácia je čas, kedy sa zrelé vajíčko uvoľní do vajcovodu. To zvyčajne nastáva zhruba 14 dní po prvom dni poslednej menštruácie. Záleží však na dĺžke menštruačného cyklu každej ženy. V čase ovulácie je žena plodná. Ženy, ktoré chcú otehotnieť, by mali mať pohlavný styk 1 – 2 dni pred ovuláciou alebo v deň ovulácie. V tento čas môže spermia oplodniť vajíčko. Hormón LH spôsobí, že sa vajíčko uvoľní do vajcovodu. Tu vajíčko môže byť oplodnené počas asi 2 dní. Pokiaľ vajíčko nie je oplodnené, umiera a je vylúčené z maternicovej sliznice na začiatku ďalšej menštruácie. Všeobecne sa dá povedať, že pokiaľ žena ovuluje, je aj plodná.

Návod na použitie:

1. Na testovanie nepoužívajte ranný moč. Testovanie robte najlepšie vždy v rovnakú dennú hodinu. Pred testovaním odporúčame obmedziť príjem tekutín aspoň 2 hodiny pred získaním vzorky moču.
2. Použite stredný prúd moču (na vzorku moču použite čistú nádobu).
3. Vyberte ovulačný test z ochrannej fólie.
4. Zložte ružový kryt a namočte testovací prúžok do vzorky moču, počas max. 10 sekúnd, po stanovenú rysku.
5. Test zase zatvorte, umiestnite ho do vodorovnej polohy a počkajte 5 minút na výsledok testu.

Čítanie výsledkov: Výsledok testu čítajte v testovacom poli. Vždy sa musí objaviť čiarka (C) – kontrolná časť. Znamená, že test je v poriadku. Ďalej budete porovnávať čiarku (C) s kontrolnou čiarkou (T) – testovacia.

▪ **Positívny výsledok (znamená prebiehajúcu alebo blížiacu sa ovuláciu):** Čiarka (T) – testovacia má rovnakú alebo tmavšiu farbu ako čiarka (C) – kontrolná. To znamená, že ovulácia nastane v nasledujúcich 24 – 48 hodinách. Odporúčame denný pohlavný styk.

▪ **Negatívny výsledok (ovulácia zatiaľ nenastala):** Čiarka (T) – testovacia má svetlejšiu farbu ako čiarka (C), alebo sa vôbec neobjaví. To znamená, že nebol zaznamenaný LH hormón v moču, nie je ovulácia. Nutné pokračovať v testovaní ďalšie dni.

▪ **Neplatný výsledok:**

objaví sa žiadna testovacia čiarka..

Upozornenie:

Čítajte pozorne príbalový leták pred použitím testu. Nepoužívajte test po uplynutí času expirácie uvedenom na obale. Skladujte pri teplote 4-30°C. Nenechávajte test v chladnej miestnosti (mraze). Nepoužívajte, pokiaľ je obal poškodený. Uchovávajte mimo dosah detí. Test je určený len na vonkajšie použitie, nepoužívajte vnútorne. Neotvárajte test skôr ako si prečítate všetky inštrukcie k použitiu.

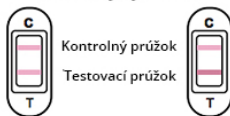
Balenie: Umelohmotný tester, balený v ochrannej fólii. Diagnostický zdravotnícky prostriedok je určený na sebatestovanie in vitro v shode s nariadením č. 56/2015 Sb. o technických požiadavkách na diagnostické zdravotnícke prostriedky in vitro.

Výrobca: Nantong Egens Biotechnology Co.,Ltd, Building 15, Building 12 (west), Xinghu Avenue, Nan tong Economy & Technology Development Zone, 226010, Nantong, P. R. China

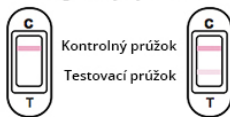
Distribútor: Adiel s.r.o s.r.o., IČ: 01388665, V Cibulkách 359/52, Praha 5, 15000, Česká republika

Viac informácií: www.adiel.sk

Positívny výsledok



Negatívny výsledok



Neplatný výsledok

