

## Popis a návod k použití

### CZ | ADIEL Midstream těhotenský test

ADIEL těhotenský test vám pomůže snadno, rychle a spolehlivě určit, zda jste těhotná. Ověřte si výsledek už během první minuty. Vysoce citlivý test odhalí vaše těhotenství s 99 % přesností.

Midstream tester obsahuje látky, které reagují na přítomnost hormonu hCG v moči. Těhotenský test obsahuje protilátky, které specificky reagují na hormon choriogonadotropin (hCG). Po ponoření testeru do vzorku vzlíná moč podél membrány. Jakmile moč obsahující hCG dosáhne testovací oblasti v membráně, objeví se barevný proužek. Nepřítomnost tohoto proužku naznačuje negativní výsledek.

Pokud je test proveden řádným způsobem, objeví se v kontrolní oblasti ještě jeden barevný proužek (slouží ke kontrole správnosti provedení). Tento test je obzvláště vhodný i pro zjištění opravdu raného těhotenství.

#### Návod k použití:

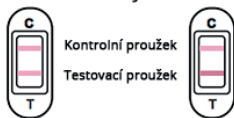
1. K testování použijte ranní moč.
2. Použijte střední proud moči (pro vzorek moči použijte čistou nádobu).
3. Vyjměte těhotenský test z ochranné fólie.
4. Sundejte růžový kryt a namočte tester do vzorku moči po dobu max. 10 sekund. Tester ponořte až pod uvedenou šipku tak, aby všechna testovací pole (i zelená) byla ponořena.
5. Test opět uzavřete, umístěte ho do vodorovné polohy a vyčkejte 5 minut na výsledek testu.

#### Čtení výsledků:

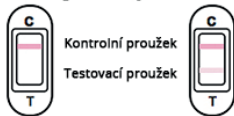
Výsledek testu čtete v testovacím poli. Vždy se musí objevit čárka (C) - kontrolní čárka. Znamená, že test je v pořádku. Dále budete porovnávat čárku (C) s kontrolní s čárkou (T) - testovací.

- **Pozitivní výsledek - Jste těhotná:** Testovací čárka (T) je stejné nebo světlejší barvy než kontrolní čárka (C).
- **Negativní výsledek - Nejste těhotná:** Objeví se kontrolní čárka (C), testovací čárka (T) se neobjeví vůbec. Nutno pokračovat v testování další dny.
- **Neplatný výsledek:** Kontrolní čárka (C) se neobjeví do 5 minut a testovací čárka (T) se buď objeví, nebo neobjeví.

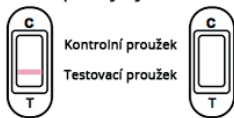
#### Pozitivní výsledek



#### Negativní výsledek



#### Neplatný výsledek



#### Upozornění:

Čtete pozorně příbalový leták před použitím testu.

Nepoužívejte test po době expirace, uvedené na obalu. Skladujte při teplotě 4-30 °C. Nenechávejte test v chladné místnosti (mrazu). Nepoužívejte, pokud je obal poškozen. Uchovávejte mimo dosah dětí. Test je určen pouze pro vnější použití, nepoužívejte vnitřně. Neotvírejte test dříve, nežli si přečtete veškeré instrukce k použití.

**Balení:** Umělohmotný tester s růžovým odnímatelným víčkem, balený v ochranné fólii.

Diagnostický zdravotnický prostředek je určen pro sebetestování in vitro ve shodě s nařízením č. 56/2015 Sb. o technických požadavcích na diagnostické zdravotnické prostředky in vitro.

**Výrobce:** Nantong Egens Biotechnology Co.,Ltd, Building 15, Building 12 (west), Xinghu Avenue, Nan tong Economy & Technology Development Zone, 226010, Nantong, P. R. China

**Distributor:** Adiel s.r.o s.r.o., IČ: 01388665, V Cibulkách 359/52, Praha 5, 15000, Česká republika

Více informací: [www.otehotnet.cz](http://www.otehotnet.cz), [www.adiel.cz](http://www.adiel.cz)

## Popis a návod na použitie

### SK | ADIEL Midstream tehotenský test

Tehotenský test vám pomôže jednoducho, rýchlo a spoľahlivo určiť, či ste tehotná. Overte si výsledok už v priebehu prvej minúty. Vysoko citlivý test odhalí vaše tehotenstvo s 99% presnosťou. Midstream tester obsahuje látky, ktoré reagujú na prítomnosť hormónu hCG v moči. Tehotenský test hCG obsahuje protilátky, ktoré špecificky reagujú na hormón choriogonadotropín (hCG). Po ponorení prúžku do vzorky vzlína moč pozdĺž membrány. Akonáhle moč obsahujúci hCG dosiahne testovaciu oblasť v membráne, objavia sa farebný prúžok. Nepřítomnosť tohto prúžku naznačuje negatívny výsledok. Pokiaľ ste test vykonali správnym spôsobom, objavia sa v kontrolnej oblasti ešte jeden farebný prúžok (slúži ku kontrole správnosti vykonaného testu). Tento test je obzvlášť vhodný i pre skoré zistenie počiatku tehotenstva.

#### Návod na použitie:

1. Na testovanie používajte ranný moč.
2. Použite stredný prúd moču (na vzorku moču použite čistú nádobu).
3. Vyberte ovulačný test z ochrannéj fólie.
4. Zložte ružový kryt a namočte testovací prúžok do vzorky moču, počas max. 10 sekúnd. Tester ponorte až pod uvedenú šípku tak, aby všetky testovacie polia (i zelená) bola ponorená.
5. Test opäť uzavrite, umiestnite ho do vodorovnej polohy a počkajte 5 minút na výsledok testu.

**Čítanie výsledkov:** Výsledok testu čítajte v testovacom poli. Vždy sa musí objaviť čiarka (C) – kontrolná čiarka. Znamená, že test je v poriadku. Ďalej budete porovnávať čiarku (C) s kontrolnou čiarkou (T) – testovacia.

- **Pozitívny výsledok - Ste tehotná:** Testovacia čiarka (T) je rovnakej alebo svetlejšej farby než kontrolná čiarka (C).
- **Negatívny výsledok - Nie ste tehotná:** Objaví sa kontrolná čiarka (C), testovacia čiarka (T) sa neobjaví vôbec.
- **Neplatný výsledok:** Kontrolná čiarka (C) sa neobjaví do 5 minút a testovacia čiarka (T) sa buď objaví alebo neobjaví.

#### Upozornenie:

Čítajte pozorne príbalový leták pred použitím testu. Nepoužívajte test po uplynutí času expirácie uvedenom na obale. Skladujte pri teplote 4-30°C. Nenechávajte test v chladnej miestnosti (mraze). Nepoužívajte, pokiaľ je obal poškodený. Uchovávajte mimo dosah detí. Test je určený len na vonkajšie použitie, nepoužívajte vnútorne. Neotvárajte test skôr ako si prečítate všetky inštrukcie k použitiu.

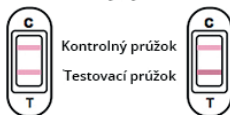
**Balenie:** Umelohmotný tester s ružovým odnímateľným viečkom, balený v ochrannéj fólii. Diagnostický zdravotnícky prostriedok je určený na sebatestovanie in vitro v shode s nariadením č. 56/2015 Sb. o technických požiadavkách na diagnostické zdravotnícke prostriedky in vitro.

**Výrobca:** Nantong Egens Biotechnology Co., Ltd, Building 15, Building 12 (west), Xinghu Avenue, Nan tong Economy & Technology Development Zone, 226010, Nantong, P. R. China

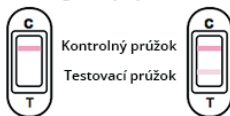
**Distribútor:** Adiel s.r.o s.r.o., IČ: 01388665, V Cibulkách 359/52, Praha 5, 15000, Česká republika

**Viac informácií:** [www.adiel.sk](http://www.adiel.sk)

#### Pozitívny výsledok



#### Negatívny výsledok



#### Neplatný výsledok

